

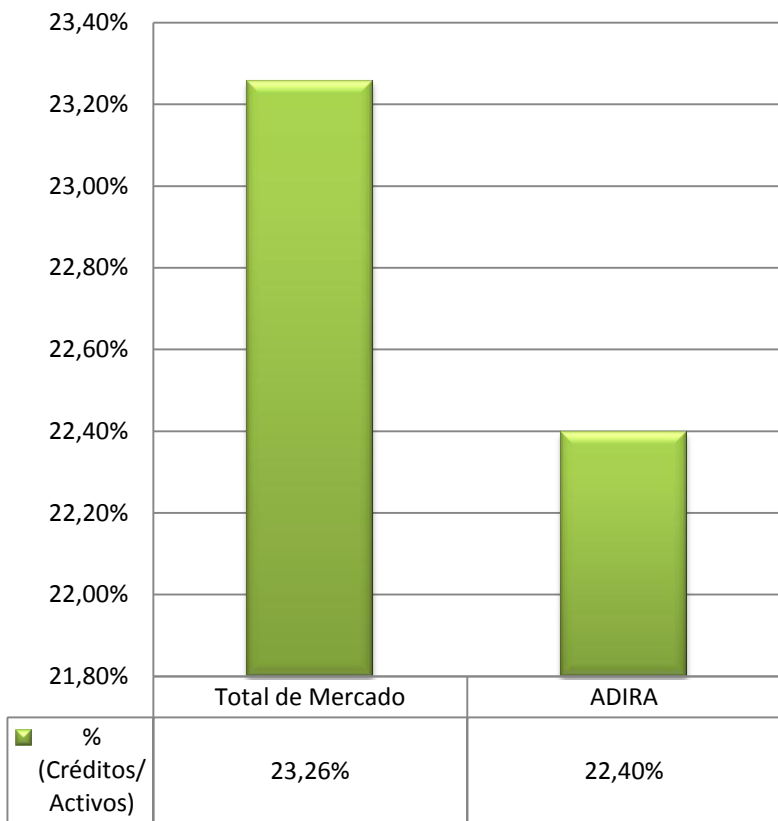
# ***Indicadores Patrimoniales del Mercado Asegurador***

***Balances al 30/09/2013  
Total de Mercado y ADIRA***

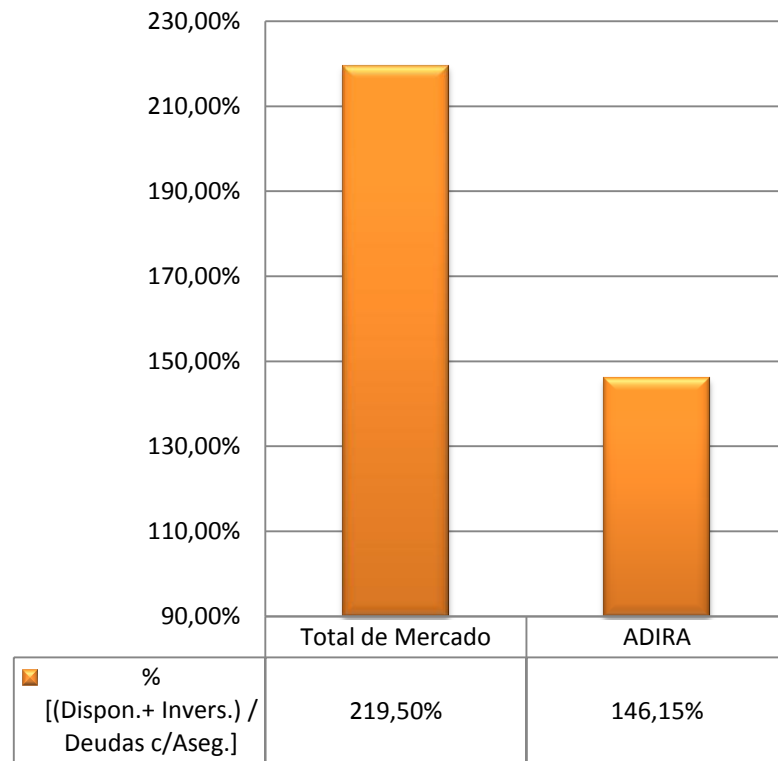
# Indicadores Patrimoniales del Mercado Asegurador

## Estados Contables al 30/09/2013

### Creditos / Activos *en porcentaje*



### Disponibilidades + Inversiones / Deudas con Asegurados *en porcentaje*

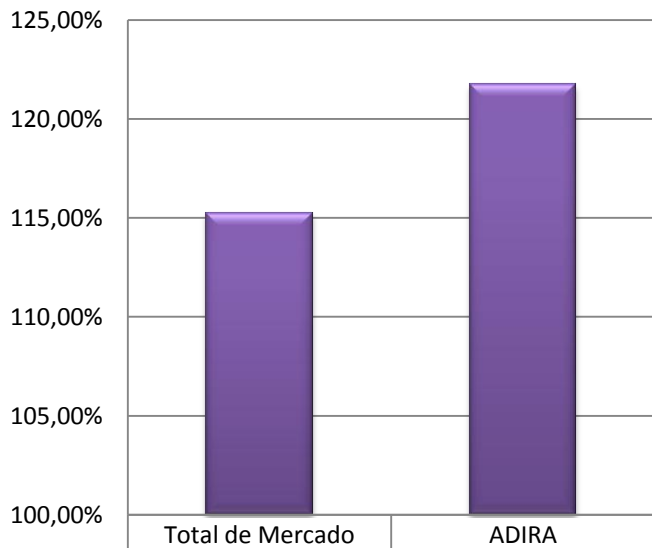


# Indicadores Patrimoniales del Mercado Asegurador

## Estados Contables al 30/09/2013

### *Disponibilidades + Inversiones + Inmuebles / Deudas con Asegurados*

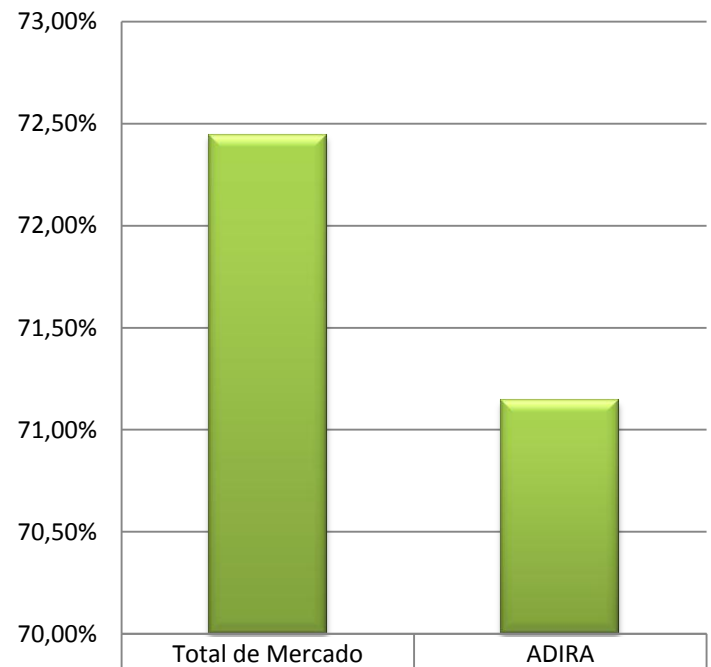
*en porcentaje*



■	% [(Dispon.+ Invers. + Inmuebles) / Deudas c/Aseg.]	Total de Mercado	ADIRA
		115,26%	121,73%

### *Inversiones + Inmuebles / Activos*

*en porcentaje*

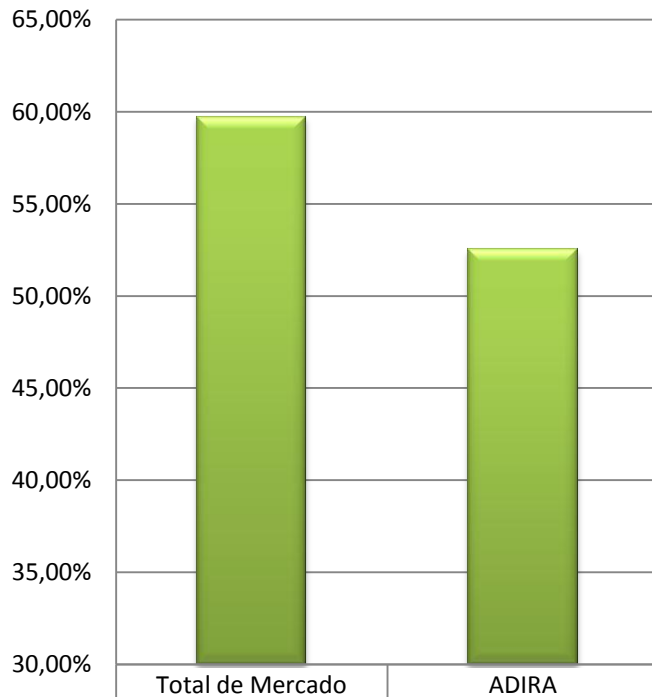


■	% (Inversiones + Inmuebles) / Activos	Total de Mercado	ADIRA
		72,45%	71,14%

# Indicadores Patrimoniales del Mercado Asegurador

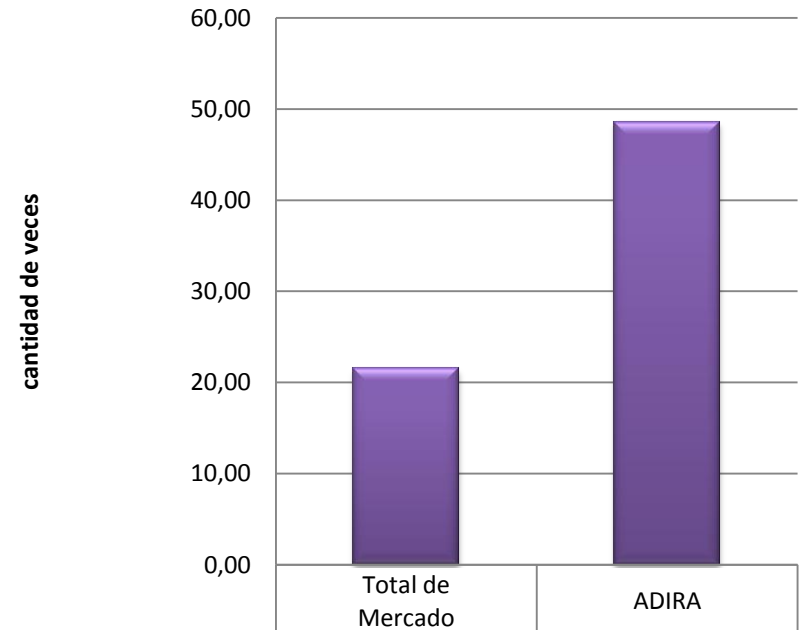
## Estados Contables al 31/09/2013

### Supeávit / Capital Requerido en porcentaje



■ %  
Superávit /  
Capital Requerido

### Disponibilidades + Inversiones / Compromisos exigibles en cantidad de veces



cantidad de veces

■ [(Dispon.+ Invers.) /  
Compromisos  
Exigibles]